



УПРАВЛЕНИЕ ФЕДЕРАЛЬНОЙ
СЛУЖБЫ ГОСУДАРСТВЕННОЙ
СТАТИСТИКИ ПО АЛТАЙСКОМУ
КРАЮ И РЕСПУБЛИКЕ АЛТАЙ

КРАТКИЕ ИТОГИ ВЫБОРОЧНОГО ОБСЛЕДОВАНИЯ БЮДЖЕТОВ ДОМАШНИХ ХОЗЯЙСТВ

2023 год

25.11.2024

Алтайский край

СОДЕРЖАНИЕ

Распределение членов домашних хозяйств по полу, возрасту и занятости	3
Располагаемые ресурсы	6
Потребительские расходы	9
Потребление основных продуктов питания	13
Наличие предметов длительного пользования	17

1

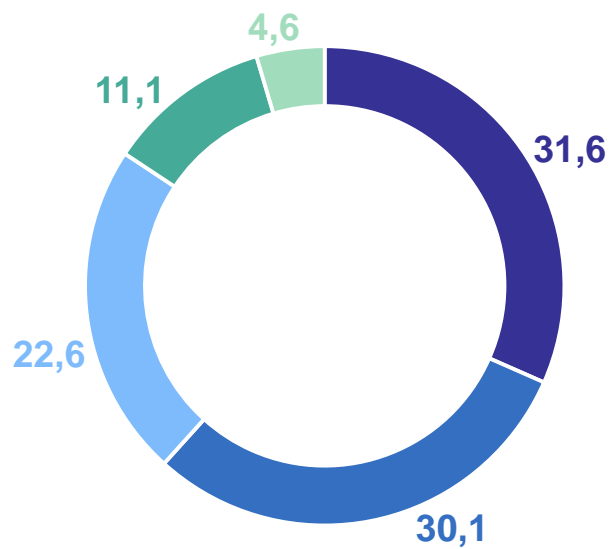
Распределение членов домашних хозяйств по полу, возрасту и занятости

РАСПРЕДЕЛЕНИЕ ЧЛЕНОВ ДОМАШНИХ ХОЗЯЙСТВ ПО ПОЛУ И ВОЗРАСТУ

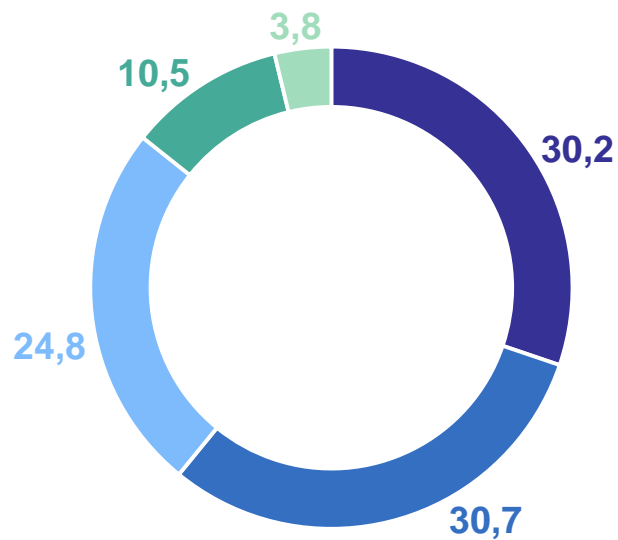
%

АЛТАЙКРАЙСТАТ

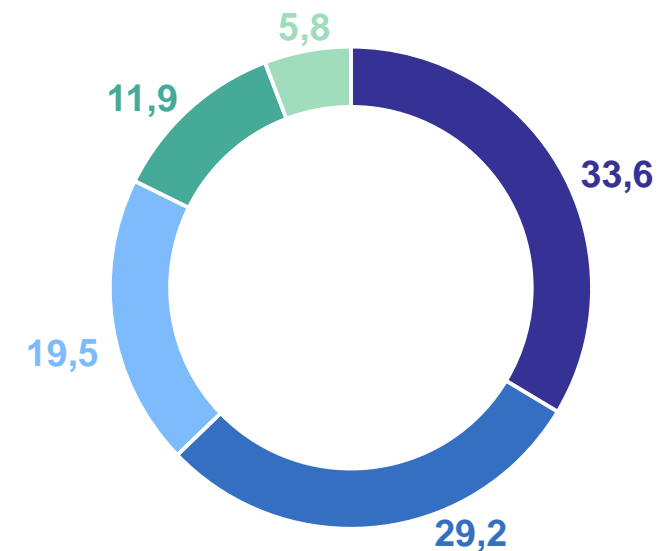
Все население



Городское население



Сельское население



● Женщины в трудоспособном возрасте

● Женщины старше трудоспособного возраста (57 лет и старше)

● Мужчины в трудоспособном возрасте

● Мужчины старше трудоспособного возраста (62 года и старше)

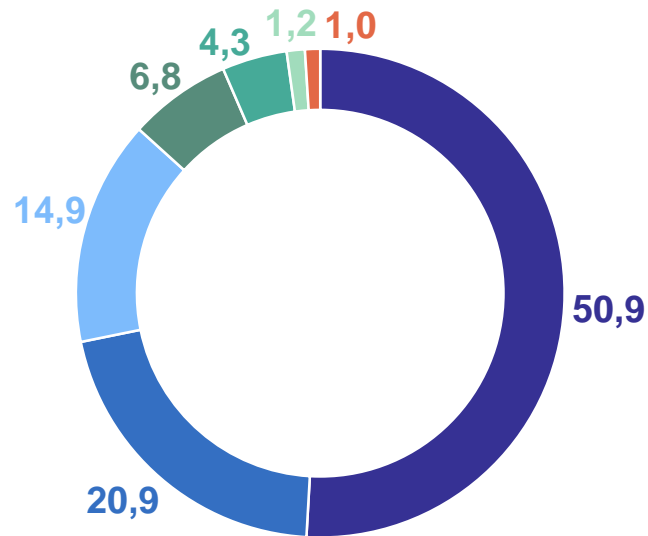
● Дети в возрасте до 15 лет (включительно)

РАСПРЕДЕЛЕНИЕ ЧЛЕНОВ ДОМАШНИХ ХОЗЯЙСТВ ПО ЗАНЯТОСТИ

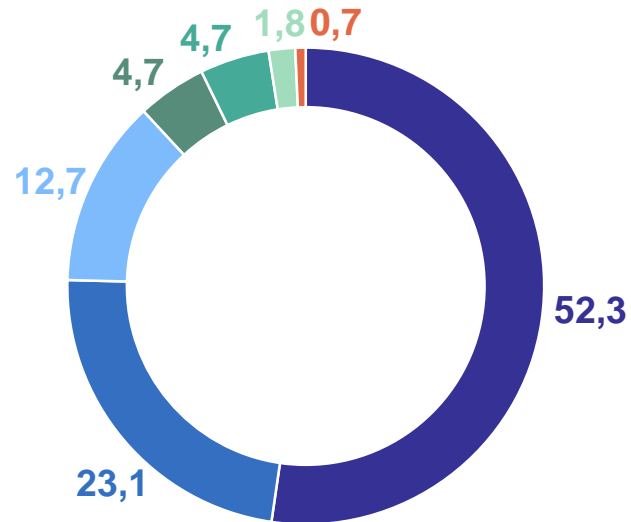
%

АЛТАЙКРАЙСТАТ

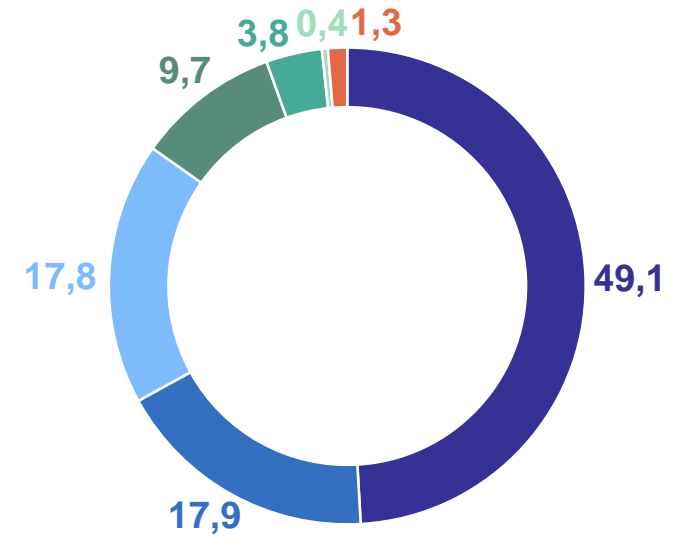
Все население



Городское население



Сельское население



● Занятые

● Занимающиеся домашним хозяйством, уходом за детьми или другими лицами

● Дети до 14 лет (включительно)

● Не работающие и не ищущие работу по другим причинам **

● Неработающие пенсионеры

● Безработные (не работающие, ищущие работу и готовые к ней приступить)

● Обучающиеся в образовательных организациях*

* Члены домохозяйства в возрасте 15 лет и более со статусом основной занятости «учащийся, студент».

** В том числе временно или длительно нетрудоспособные.

2

Располагаемые ресурсы

РАСПОЛАГАЕМЫЕ РЕСУРСЫ ДОМАШНИХ ХОЗЯЙСТВ

в среднем на члена домохозяйства в месяц, рублей

АЛТАЙКРАЙСТАТ

Все домохозяйства

2022 год **24 299**

2023 год **28 968**

Домохозяйства, проживающие в городской местности

2022 год **23 566**

2023 год **28 739**

Домохозяйства, проживающие в сельской местности

2022 год **25 287**

2023 год **29 288**

Структура располагаемых ресурсов домашних хозяйств, %

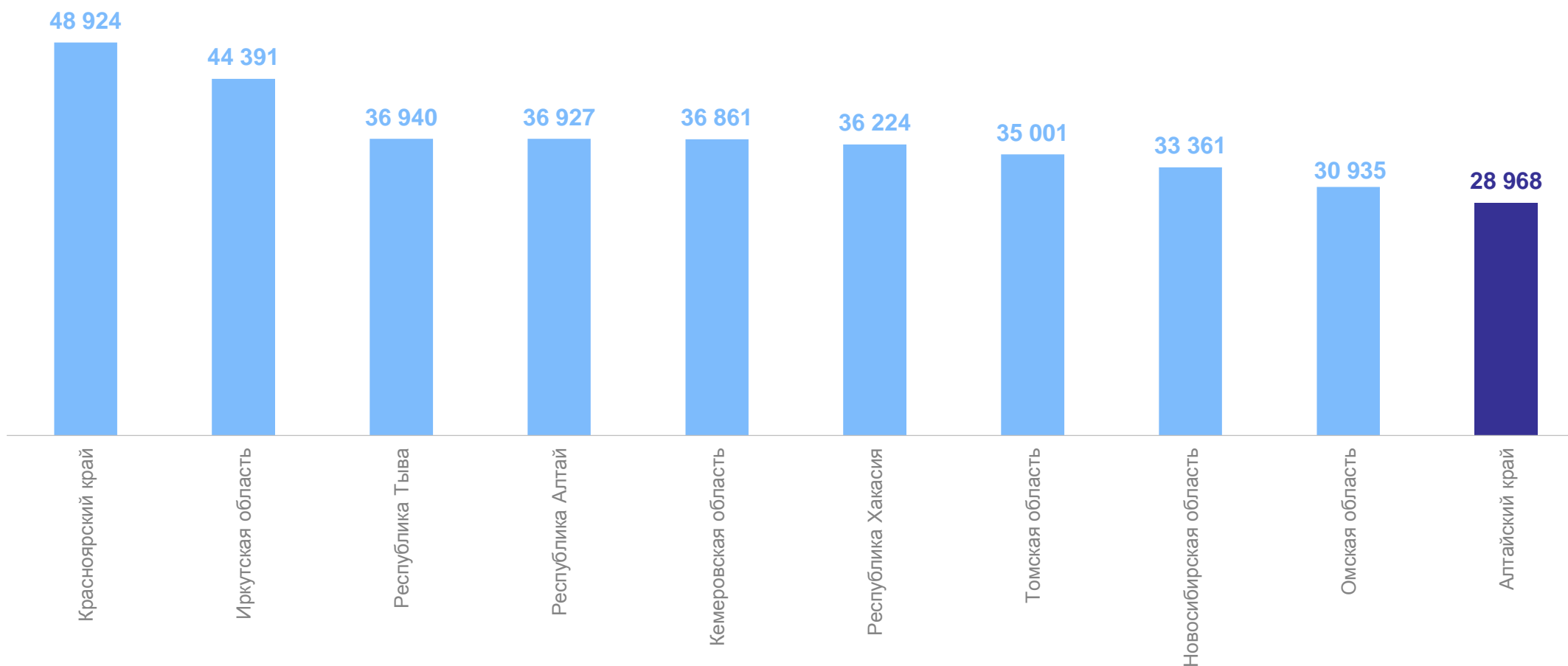


РАСПОЛАГАЕМЫЕ РЕСУРСЫ ПО РЕГИОНАМ СИБИРСКОГО ФЕДЕРАЛЬНОГО ОКРУГА

в среднем на члена домохозяйства в месяц, рублей

АЛТАЙКРАЙСТАТ

Российская Федерация **39 373**



3

Потребительские расходы

ПОТРЕБИТЕЛЬСКИЕ РАСХОДЫ ДОМАШНИХ ХОЗЯЙСТВ

в среднем на члена домохозяйства в месяц, рублей

АЛТАЙКРАЙСТАТ

Все домохозяйства

2022 год **15 307**

2023 год **17 539**

Домохозяйства, проживающие в городской местности

2022 год **15 790**

2023 год **18 721**

Домохозяйства, проживающие в сельской местности

2022 год **14 656**

2023 год **15 883**

Структура потребительских расходов домашних хозяйств, %

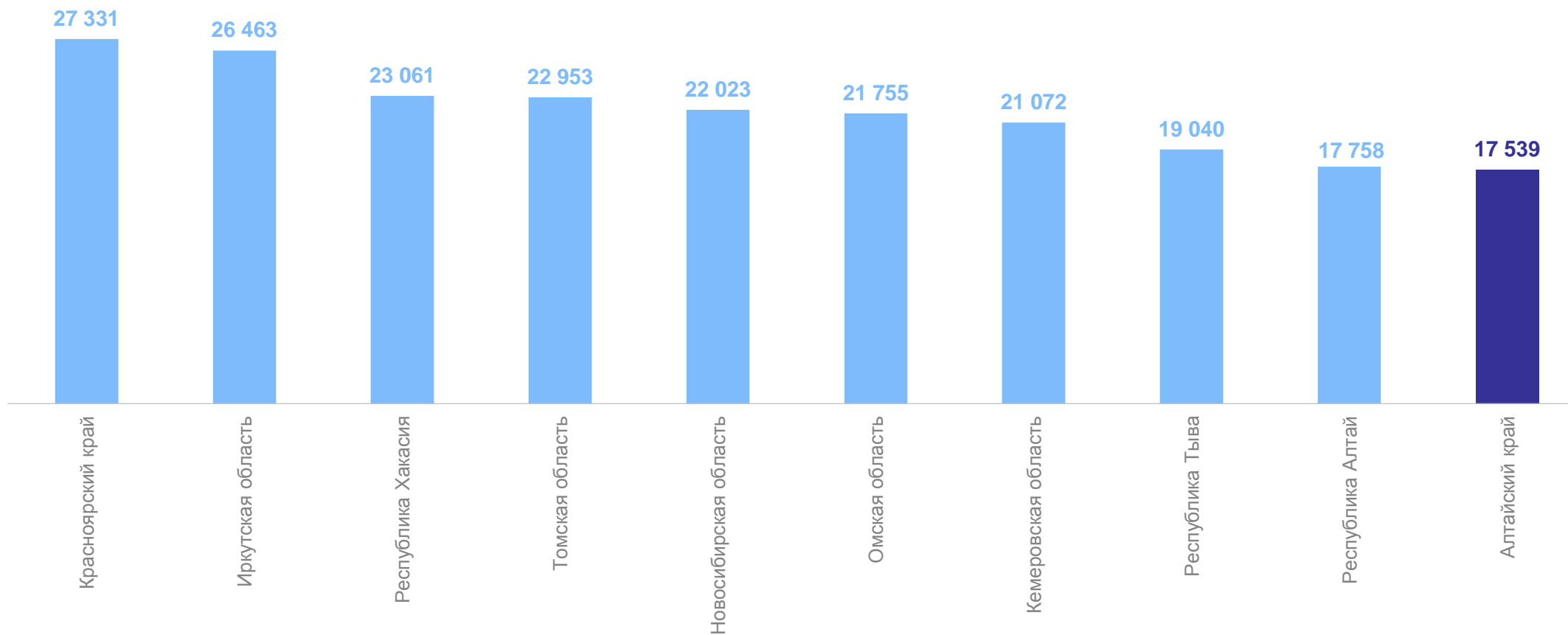


ПОТРЕБИТЕЛЬСКИЕ РАСХОДЫ ПО РЕГИОНАМ СИБИРСКОГО ФЕДЕРАЛЬНОГО ОКРУГА

в среднем на члена домохозяйства в месяц, рублей

АЛТАЙКРАЙСТАТ

Российская Федерация **25 988**



ПОТРЕБИТЕЛЬСКИЕ РАСХОДЫ ПО ГРУППАМ ТОВАРОВ И УСЛУГ

в среднем на члена домохозяйства в месяц, %

АЛТАЙКРАЙСТАТ



* Финансовые услуги, услуги страхования, личная гигиена, социальная защита, прочие услуги/

4

Потребление основных продуктов питания

ПОТРЕБЛЕНИЕ ОСНОВНЫХ ПРОДУКТОВ ПИТАНИЯ

в среднем на потребителя в год, килограммов

АЛТАЙКРАЙСТАТ

Состав пищевых веществ

в среднем на потребителя в сутки, граммов

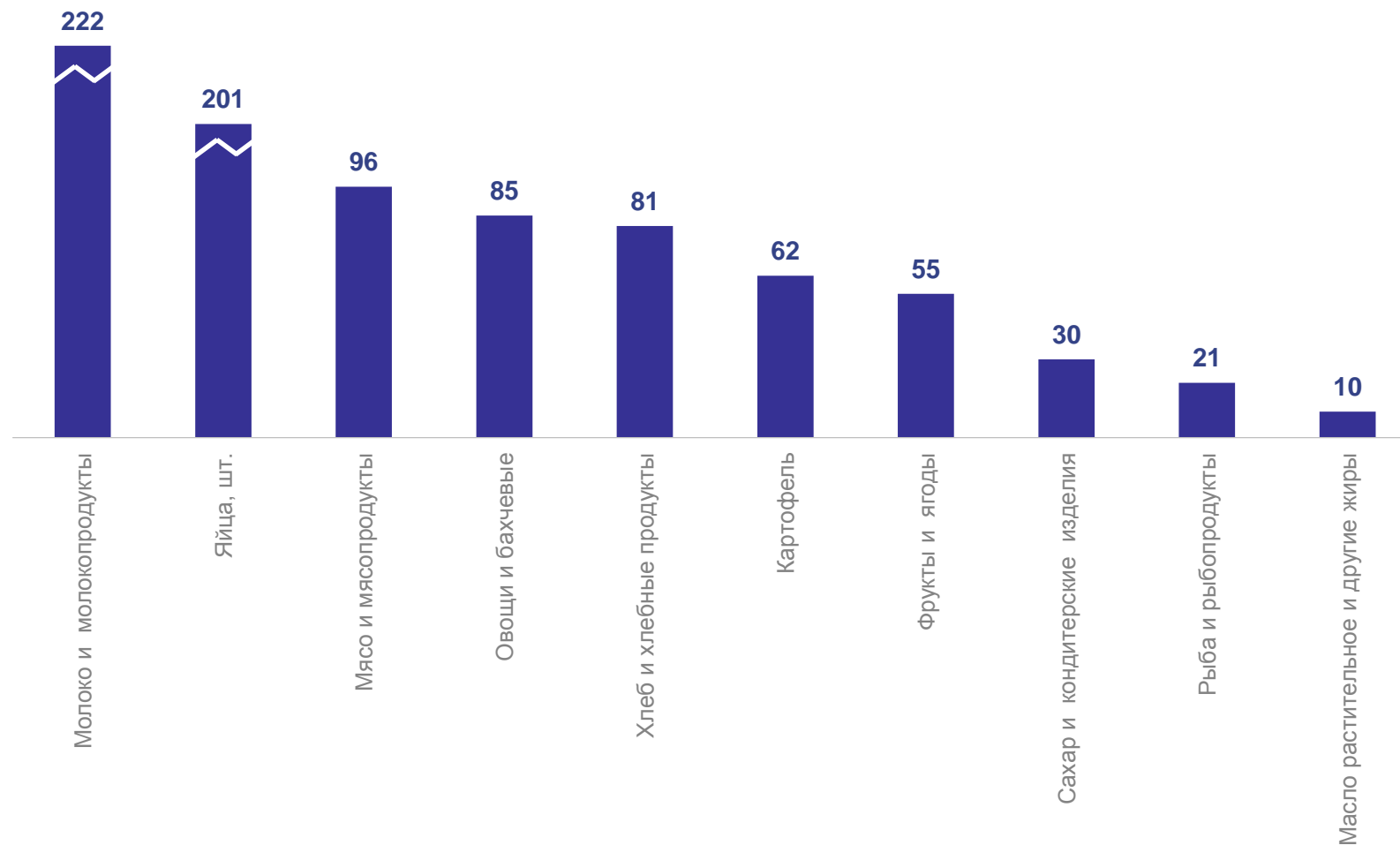
Белки **75,9**

Жиры **110,5**

Углеводы **298,5**

в среднем на потребителя в сутки, к/калорий

Энергетическая ценность **2502,2**



ПОТРЕБЛЕНИЕ ОСНОВНЫХ ПРОДУКТОВ ПИТАНИЯ В ГОРОДСКОЙ МЕСТНОСТИ

в среднем на потребителя в год, килограммов

АЛТАЙКРАЙСТАТ

Состав пищевых веществ

в среднем на потребителя
в сутки, граммов

Белки **75,8**

Жиры **113,1**

Углеводы **270,3**

в среднем на потребителя
в сутки, к/калорий

Энергетическая
ценность **2411,2**



ПОТРЕБЛЕНИЕ ОСНОВНЫХ ПРОДУКТОВ ПИТАНИЯ В СЕЛЬСКОЙ МЕСТНОСТИ

в среднем на потребителя в год, килограммов

АЛТАЙКРАЙСТАТ

Состав пищевых веществ

в среднем на потребителя
в сутки, граммов

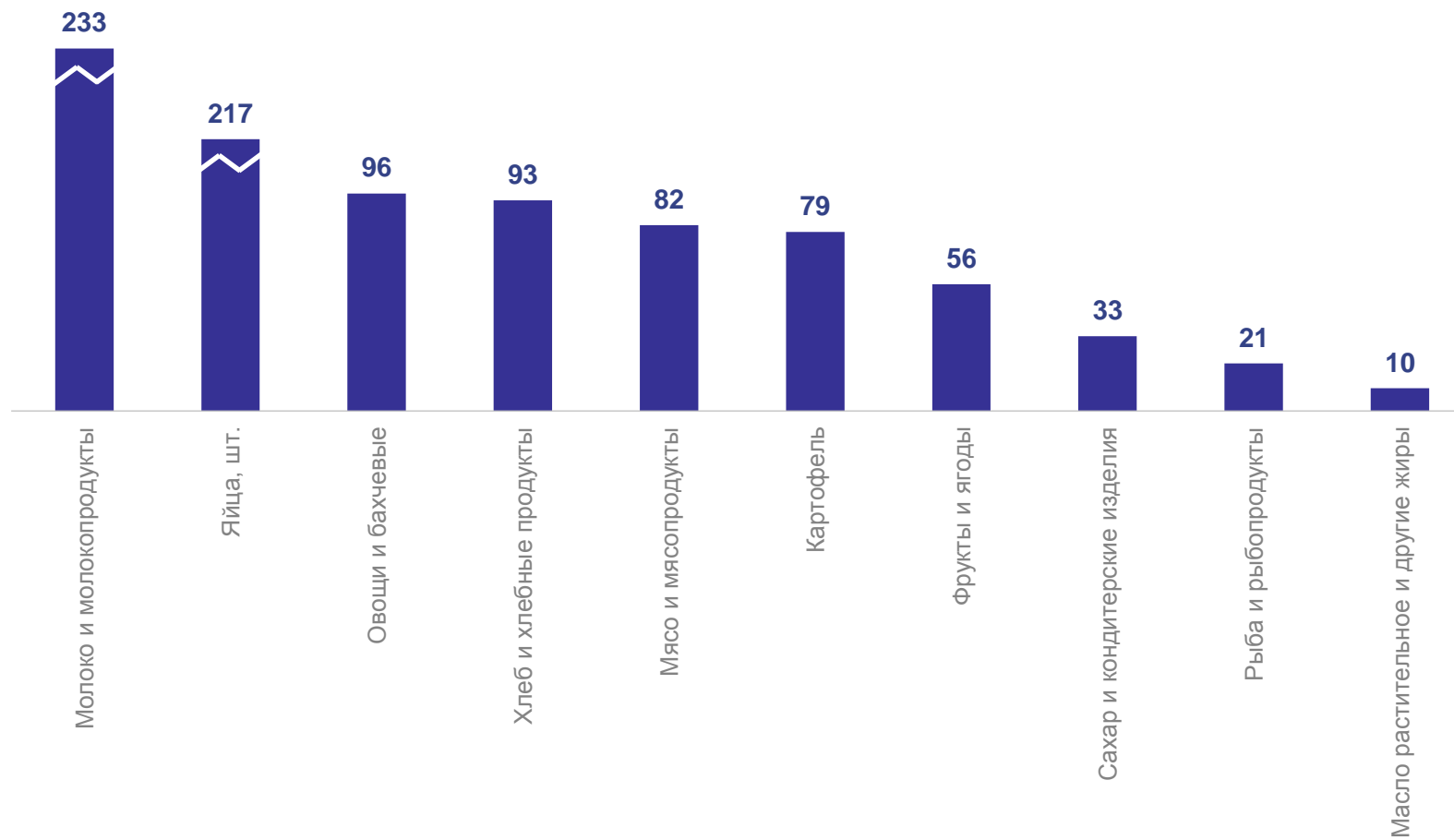
Белки **76,1**

Жиры **106,8**

Углеводы **339,2**

в среднем на потребителя
в сутки, к/калорий

Энергетическая
ценность **2633,4**



5

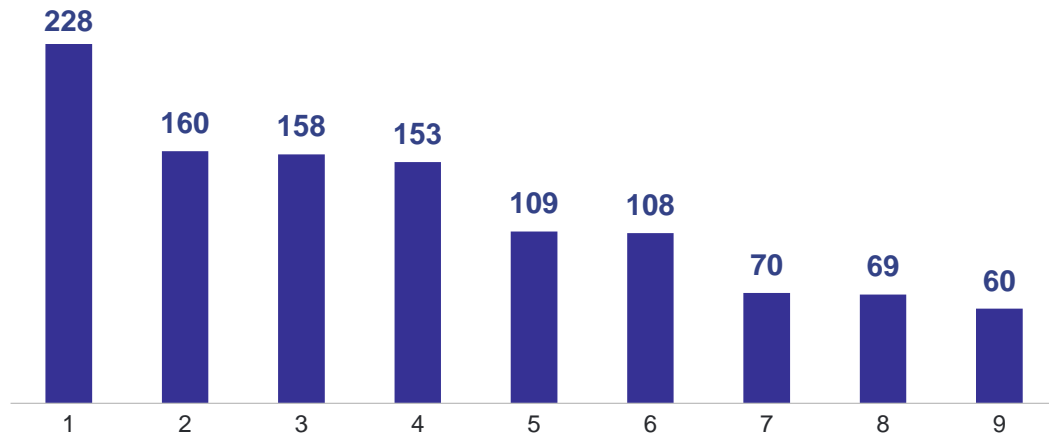
Наличие предметов длительного
пользования

НАЛИЧИЕ ПРЕДМЕТОВ ДЛИТЕЛЬНОГО ПОЛЬЗОВАНИЯ

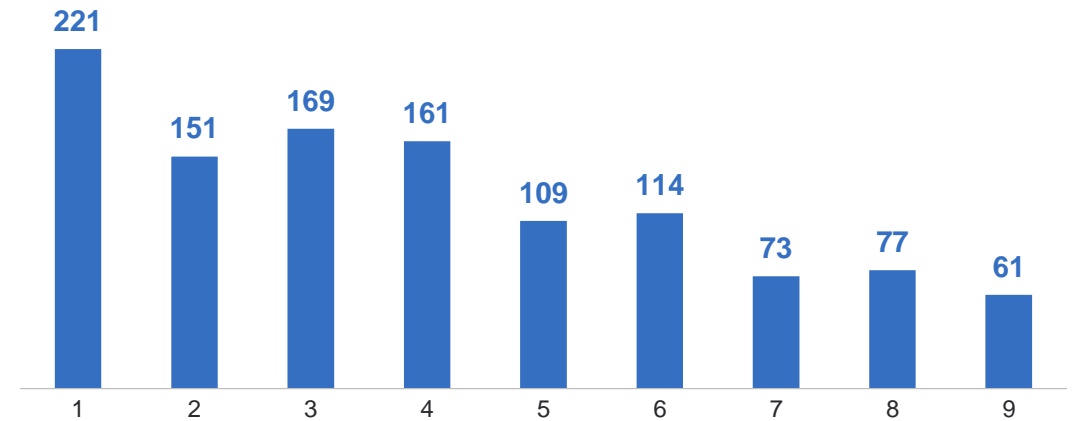
на 100 домохозяйств, на конец 2023 года, штук

АЛТАЙКРАЙСТАТ

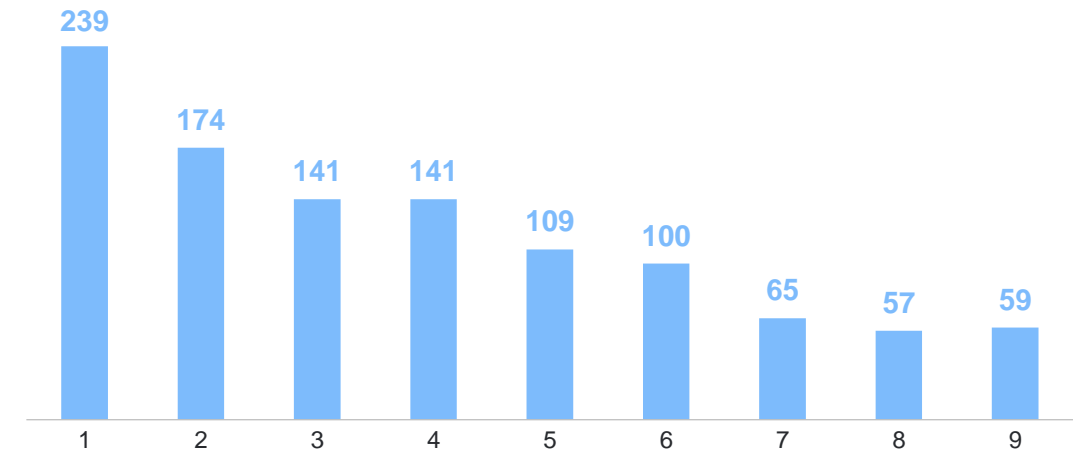
Все домохозяйства



Городская местность



Сельская местность



- 1 Мобильные телефоны и смартфоны
- 2 Холодильники, морозильные камеры
- 3 Телевизоры
- 4 Микроволновые печи, мультиварки
- 5 Стиральные машины
- 6 Пылесосы
- 7 Легковые автомобили
- 8 Ноутбуки, планшеты, плееры, iPod
- 9 Персональные компьютеры